

# Верификация учётной записи администратора в ИЗКТ

28.10.2025

Верификация учётной записи — первое, что должен сделать администратор после получения доступа к ИС «Интерфейс заказов карт тахографа» (ИЗКТ). В неё входит проверка персональных данных, указанных в анкете на подключение к системе: адреса электронной почты и номера мобильного телефона.

Верификация возможна только с компьютера, подключённого к защищённому каналу связи S-Terra Client. С любого другого устройства ссылка на проверку данных не сработает.

## Этапы верификации учётной записи администратора в ИЗКТ

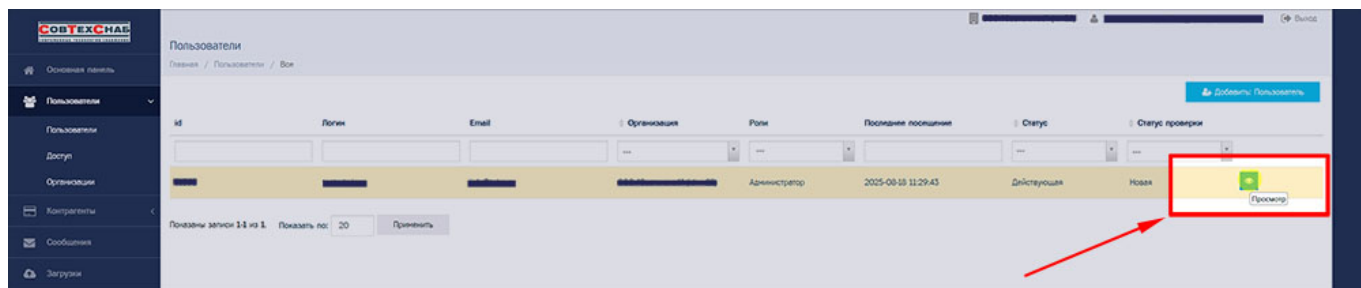
1. Проверка персональных данных
2. Подтверждение адреса электронной почты
3. Подтверждение номера мобильного телефона

Видеоинструкция

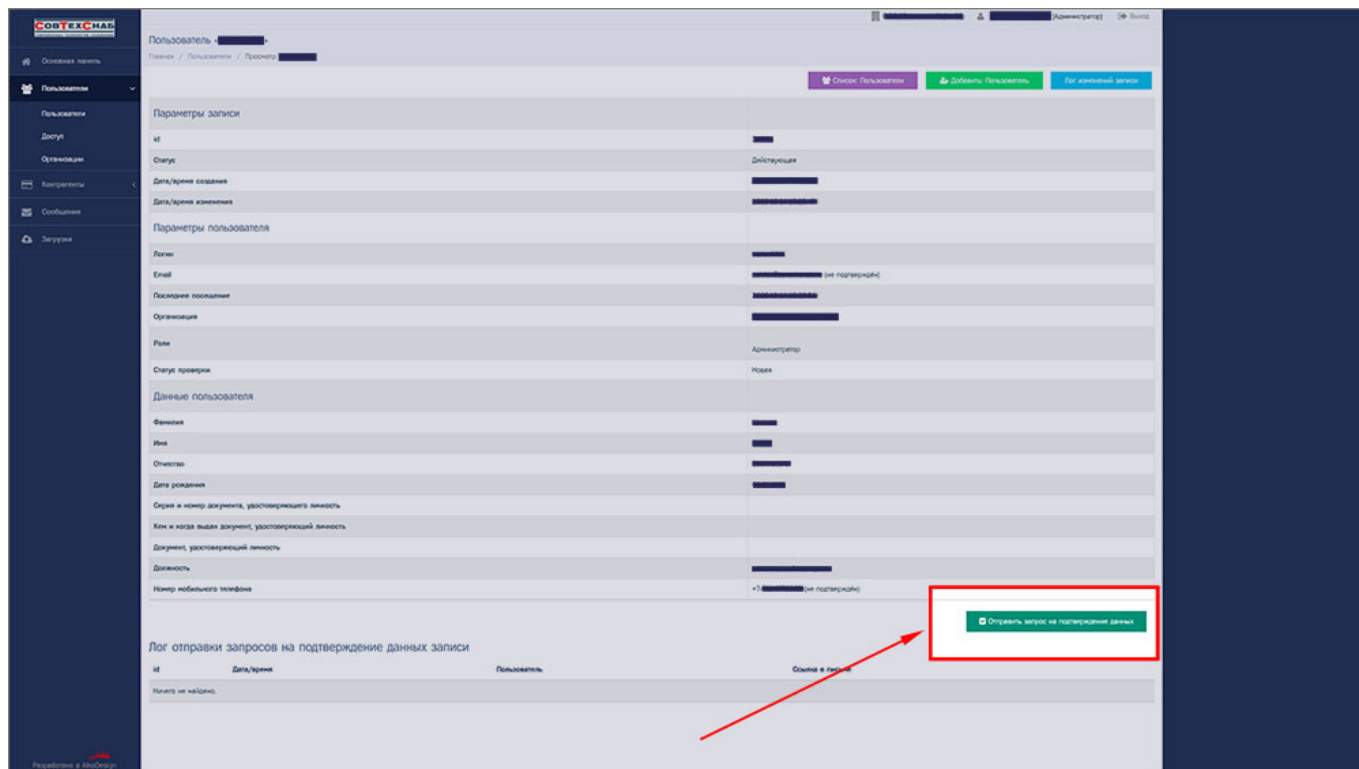
Памятка для администратора ИЗКТ

## Проверка персональных данных

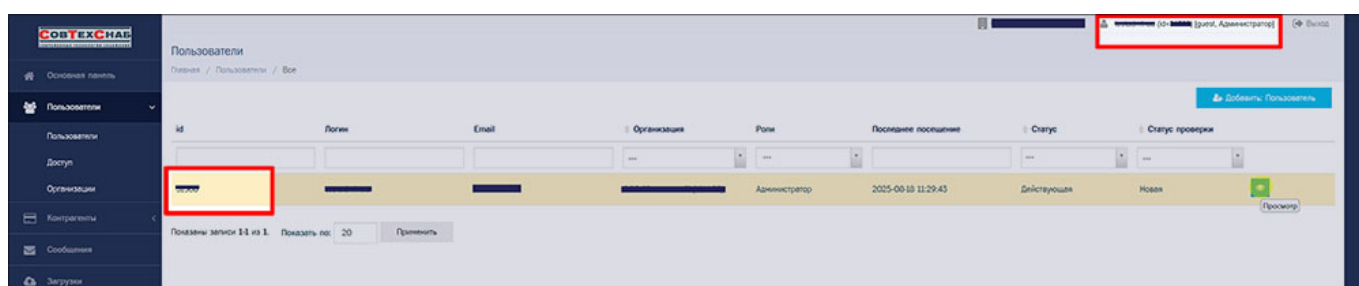
1. Запустите браузер и введите в поисковом поле адрес <http://10.78.78.251>.
2. Войдите в ИЗКТ, используя логин и пароль из анкеты на подключение.
3. Откройте меню «Пользователи», затем — свою учётную запись.



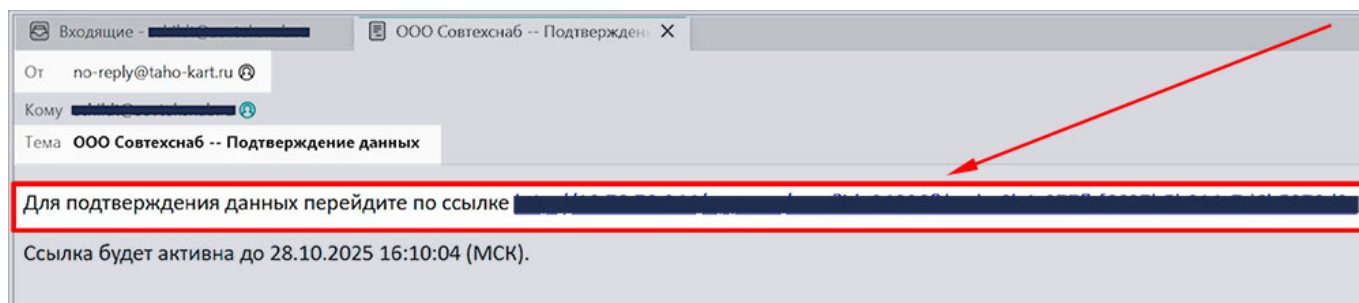
4. Проверьте корректность данных учётной записи. Если они верны — нажмите на кнопку «Отправить запрос на подтверждение данных».



Обнаружили ошибку — обратитесь в службу технической поддержки ИЗКТ по телефону 8-800-333-30-92 (в рабочие дни с 8:00 до 18:00 мск) и сообщите уникальный идентификатор (ID) своей учётной записи. Он указан на странице со списком пользователей организации (открывается через меню «Пользователи» на основной панели), либо в верхнем правом углу, рядом с кнопкой «Выход»:



5. На e-mail, указанный в анкете, придёт письмо со ссылкой. Кликните на неё для перехода на страницу с данными для подтверждения.



Ссылка имеет ограниченный срок действия (указан в теле письма), по его истечении нужно отправить запрос повторно.

Если письма со ссылкой для подтверждения нет во входящих, проверьте папку «Спам». При его отсутствии обновите окно учётной записи в ИЗКТ.

Внизу страницы в блоке «Лог отправки запросов на подтверждение данных» кликните на ссылку в

столбце «Ссылка в письме»:



Лог отправки запросов на подтверждение данных записи

id	Дата/время	Пользователь	Ссылка в письме
10000	0000-00-00 00:00:00	00000000000000000000	<a href="#">Ссылка в письме</a>

Показаны записи 1-1 из 1    Показать по: 6    Применить

## Подтверждение адреса электронной почты

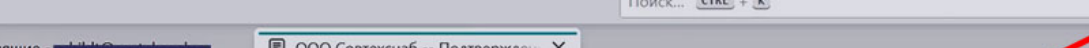
Нажмите на кнопку «Подтвердить Email» рядом с графой Email.

Проверьте указанные ниже данные, после чего подтвердите Email и номер мобильного телефона.

Если нашли ошибку, то свяжитесь с пользователем [REDACTED].

Параметры записи	
id	[REDACTED]
Параметры пользователя	
Логин	[REDACTED]
Email	[REDACTED] (не подтвержден) <button>Подтвердить email</button>
Данные пользователя	
Фамилия	[REDACTED]
Имя	[REDACTED]
Отчество	[REDACTED]
Должность	[REDACTED]
Номер мобильного телефона	[REDACTED] (не подтвержден) <button>Подтвердить номер телефона</button>

На почту придёт ещё одно письмо со ссылкой — перейдите по ней для подтверждения адреса электронной почты.



Поиск... CTRL + K

Входящие - [redacted]

ООО Совтехснаб -- Подтвержден: X

От no-reply@taho-kart.ru

Кому [redacted]

Тема ООО Совтехснаб -- Подтверждение email

Для подтверждения перейдите по ссылке [redacted]

Ссылка будет активна до 21.10.2025 17:31:20 (МСК).

## Подтверждение номера мобильного телефона

Нажмите на кнопку «Подтвердить номер телефона» рядом с графой «Номер мобильного телефона».

Проверьте указанные ниже данные, после чего подтвердите Email и номер мобильного телефона.

Если нашли ошибку, то свяжитесь с пользователем [REDACTED].

Параметры записи	
id	[REDACTED]
Параметры пользователя	
Логин	[REDACTED]
Email	[REDACTED] (не подтвержден)
	<a href="#">Подтвердить email</a>
Данные пользователя	
Фамилия	[REDACTED]
Имя	[REDACTED]
Отчество	[REDACTED]
Должность	[REDACTED]
Номер мобильного телефона	[REDACTED] (не подтвержден)
	<a href="#">Подтвердить номер телефона</a>

На номер, указанный в анкете на подключение, поступит код подтверждения: введите его во всплывающем окне.

Подтверждение номера телефона

Код подтверждения из SMS: **759709**

Код подтверждения отправлен на телефон.  
Новый код на телефон может быть отправлен через 60 минут после предыдущей отправки (после 06.04.2023 15:11:07 МСК).

[Подтвердить](#)

Код долго не приходит? Отправьте запрос повторно. Если это не помогло — обратитесь в службу технической поддержки ИЗКТ.

После успешной верификации данные администратора получают статус «Подтверждён». Следующий шаг — верификация учётной записи организации.

## Видеоинструкция

Как верифицировать учетную запись администратора в ИЗКТ

Самое важное, что нужно знать администратору ИЗКТ