

Как проверить статус карты тахографа СКЗИ

24.04.2025

Работа с тахографом и использование карты тахографа СКЗИ возможны только при действующем статусе карты тахографа — «Активна». Проверить текущий статус карты водителя, карты предприятия, карты мастерской или карты контролёра можно на Портале тахографического контроля ФБУ «Росавтотранс».

Этапы и результат проверки статуса карты тахографа

Шаг 1 — выберите тип оборудования

Шаг 2 — заполните форму

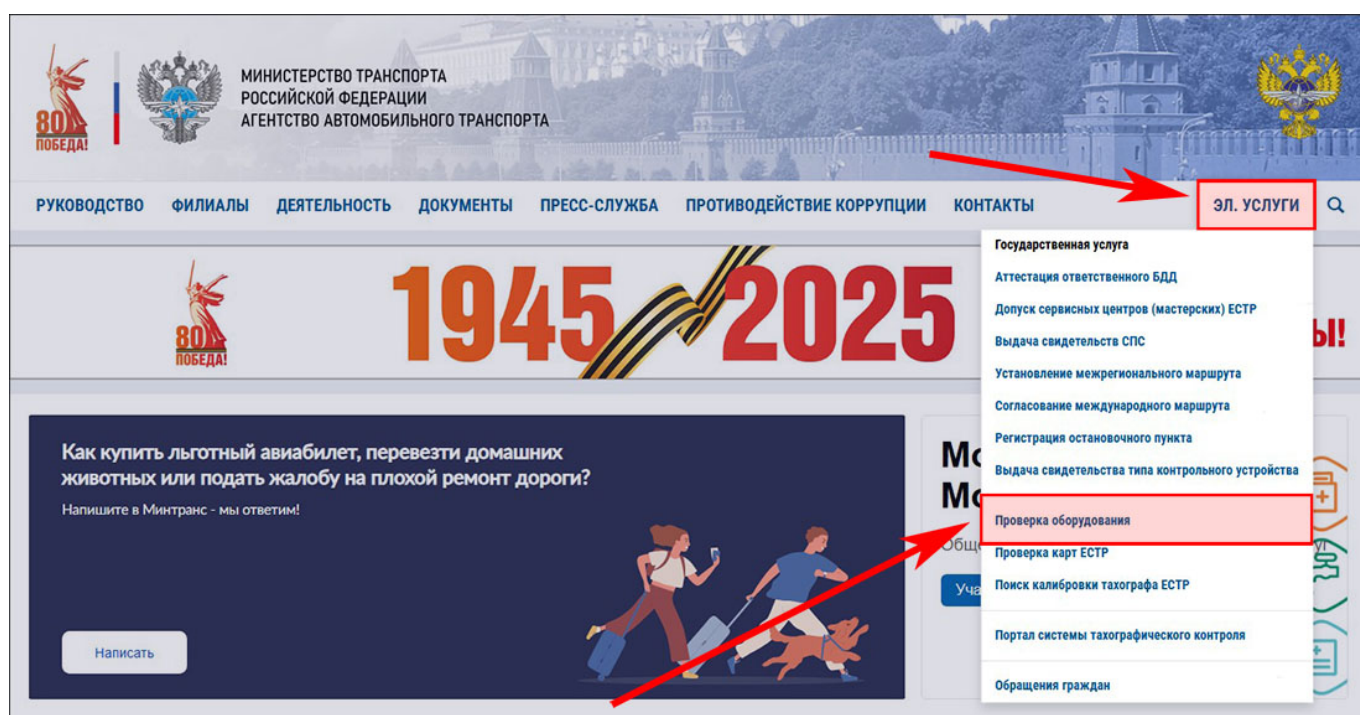
Шаг 3 — дождитесь результата поиска

Что означает недействующий статус карты тахографа

Откройте раздел «Проверка оборудования» на портале АИС ТК:

<https://portal.rosavtotransport.ru/check/>.

Попасть в него также можно с главной страницы сайта ФБУ «Росавтотранс» — перейдите в меню «Эл. услуги» > пункт «Проверка оборудования».



Шаг 1 — выберите тип оборудования

Отметьте пункт «Карта» в списке над полями формы.

Портал системы
тахмографического контроля

Министерство транспорта
Российской Федерации
АГЕНТСТВО АВТОМОБИЛЬНОГО ТРАНСПОРТА

Обратный звонок

Личный кабинет

Главная страница > Проверка оборудования

Проверка оборудования

☐ Тахограф ☐ Блок СКЗИ ☒ Карта ☐ Связь тахографа и блока СКЗИ ☐ Оснащение ТС тахографом

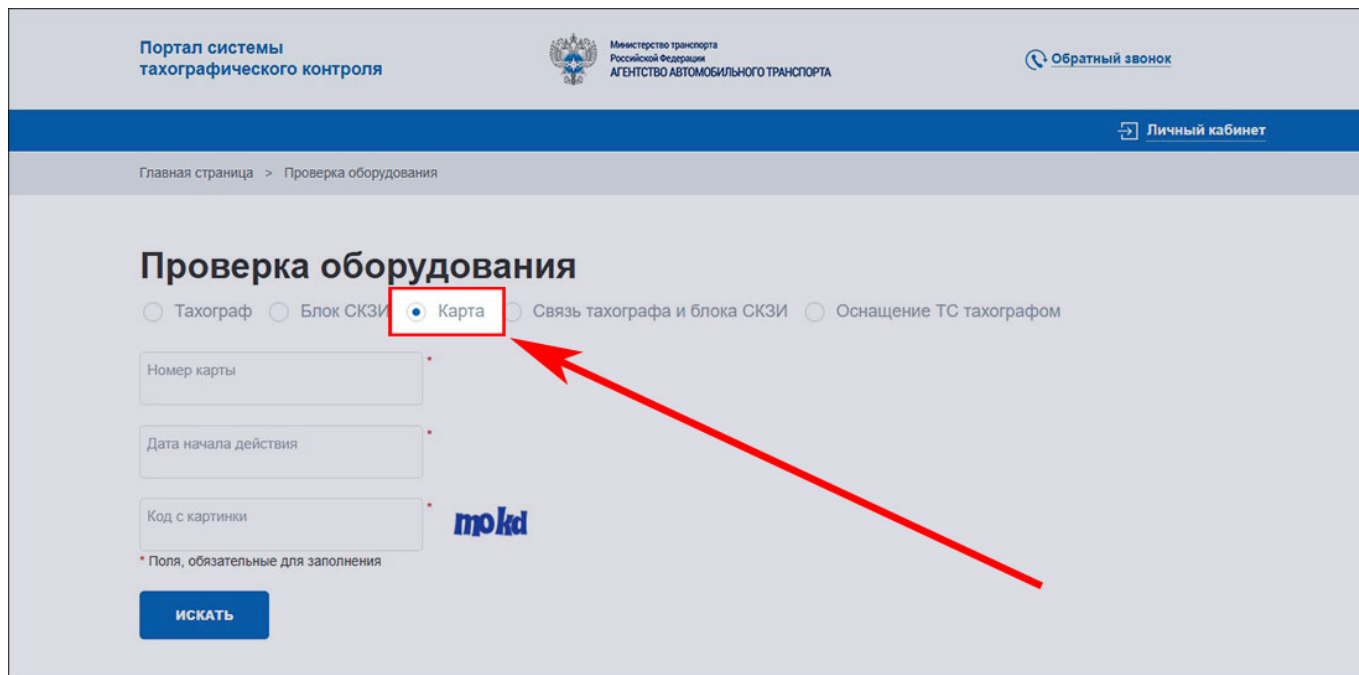
Номер карты *

Дата начала действия *

Код с картинки *

* Поля, обязательные для заполнения

ИСКАТЬ



Шаг 2 — заполните форму

Для заполнения обязательны все поля.

2.1 Укажите серийный номер карты, включающий комбинацию из 3 латинских букв и 13 цифр.

Портал системы
тахмографического контроля

Министерство транспорта
Российской Федерации
АГЕНТСТВО АВТОМОБИЛЬНОГО ТРАНСПОРТА

Обратный звонок

Личный кабинет

Главная страница > Проверка оборудования

Проверка оборудования

☐ Тахограф ☐ Блок СКЗИ ☒ Карта ☐ Связь тахографа и блока СКЗИ ☐ Оснащение ТС тахографом

Номер карты *

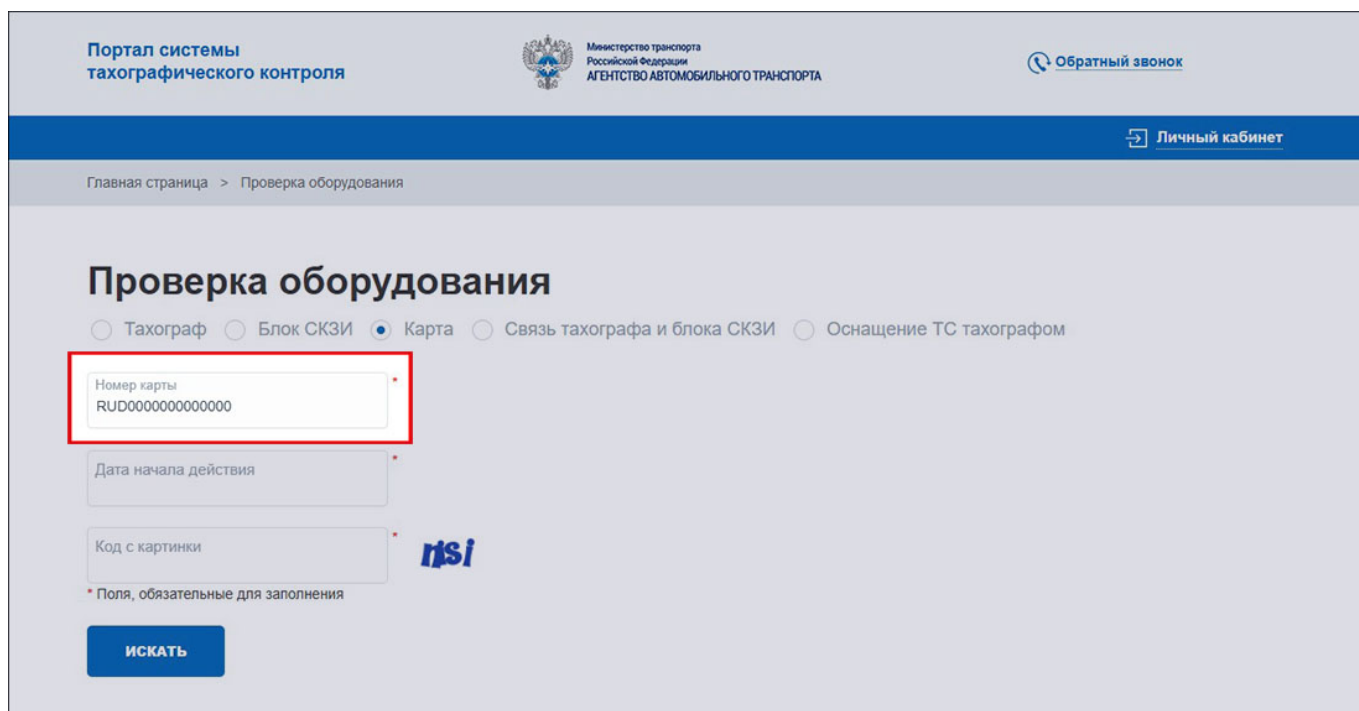
RUD0000000000000

Дата начала действия *

Код с картинки *

* Поля, обязательные для заполнения

ИСКАТЬ



Серийный номер карты тахографа начинается с буквенного кода, который указывает на её тип: RUD — карта водителя, RUP — карта предприятия, RUM — карта мастерской, RUK — карта контролёра.

2.2 Укажите дату начала действия карты тахографа в формате ДД/ММ/ГГГГ.

Портал системы
тахмографического контроля

Министерство транспорта
Российской Федерации
АГЕНТСТВО АВТОМОБИЛЬНОГО ТРАНСПОРТА

Обратный звонок

Личный кабинет

Главная страница > Проверка оборудования

Проверка оборудования

☐ Тахограф ☐ Блок СКЗИ ☒ Карта ☐ Связь тахографа и блока СКЗИ ☐ Оснащение ТС тахографом

Номер карты
RUD00000000000000

Дата начала действия

Декабрь, 2025

Пн	Вт	Ср	Чт	Пт	Сб	Вс
1	2	3	4	5	6	7
8	9	10	11	12	13	14
15	16	17	18	19	20	21
22	23	24	25	26	27	28
29	30	31	1	2	3	4
5	6	7	8	9	10	11

nsi

2.3 Введите проверочный код с картинки и нажмите кнопку «Искать».

Портал системы
тахмографического контроля

Министерство транспорта
Российской Федерации
АГЕНТСТВО АВТОМОБИЛЬНОГО ТРАНСПОРТА

Обратный звонок

Личный кабинет

Главная страница > Проверка оборудования

Проверка оборудования

☐ Тахограф ☐ Блок СКЗИ ☒ Карта ☐ Связь тахографа и блока СКЗИ ☐ Оснащение ТС тахографом

Номер карты
RUD00000000000000

Дата начала действия
10.12.2025

Код с картинки
nsi

* Поля, обязательные для заполнения

ИСКАТЬ

Шаг 3 — дождитесь результата поиска

Блок «Результат» появится под кнопкой «Искать» сразу по завершении проверки. Вместе с номером карты в нём будут указаны её тип, даты начала и окончания действия, а также действующий статус.

Проверка оборудования

☐ Тахограф ☐ Блок СКЗИ ☒ Карта ☐ Связь тахографа и блока СКЗИ

Номер карты
RUD0000000000000000

Дата начала действия
30.06.2021

Код с картой
yuvv

* Поля, обязательные для заполнения

ИСКАТЬ

Результат
Номер карты: RUD0000000000000000
Тип карты: Карта водителя
Дата начала действия карты: 30.06.2021
Дата окончания действия карты: 30.06.2024
Статус карты: Активна

Что означает недействующий статус карты тахографа СКЗИ

Если статус карты тахографа отличается от статуса «Активна», это указывает на то, что она не готова к корректной записи данных. Например, повреждена или просрочена. В таком случае информация, зафиксированная тахографом и записанная на такую карту, будет считаться недействительной.

Карта мастерской с недействующим статусом не позволяет проводить активизацию блоков СКЗИ, так как при работе в АРМА статус карты мастера проверяется по реестру ФБУ «Росавтотранс».

Чтобы выяснить причину недействующего статуса карты тахографа СКЗИ, обратитесь в пункт выдачи карт.