

# Проверка оснащённости транспортного средства тахографом через браузер

18.04.2025

Проверить, оснащено ли транспортное средство (далее — ТС) тахографом с блоком СКЗИ, можно на Портале тахографического контроля АИС ТК. Результат укажет, какой тахограф установлен на ТС и актуальный статус блока СКЗИ тахографа в перечне ФБУ «Росавтотранс».

## Этапы и результаты проверки

Шаг 1 — выберите тип оборудования

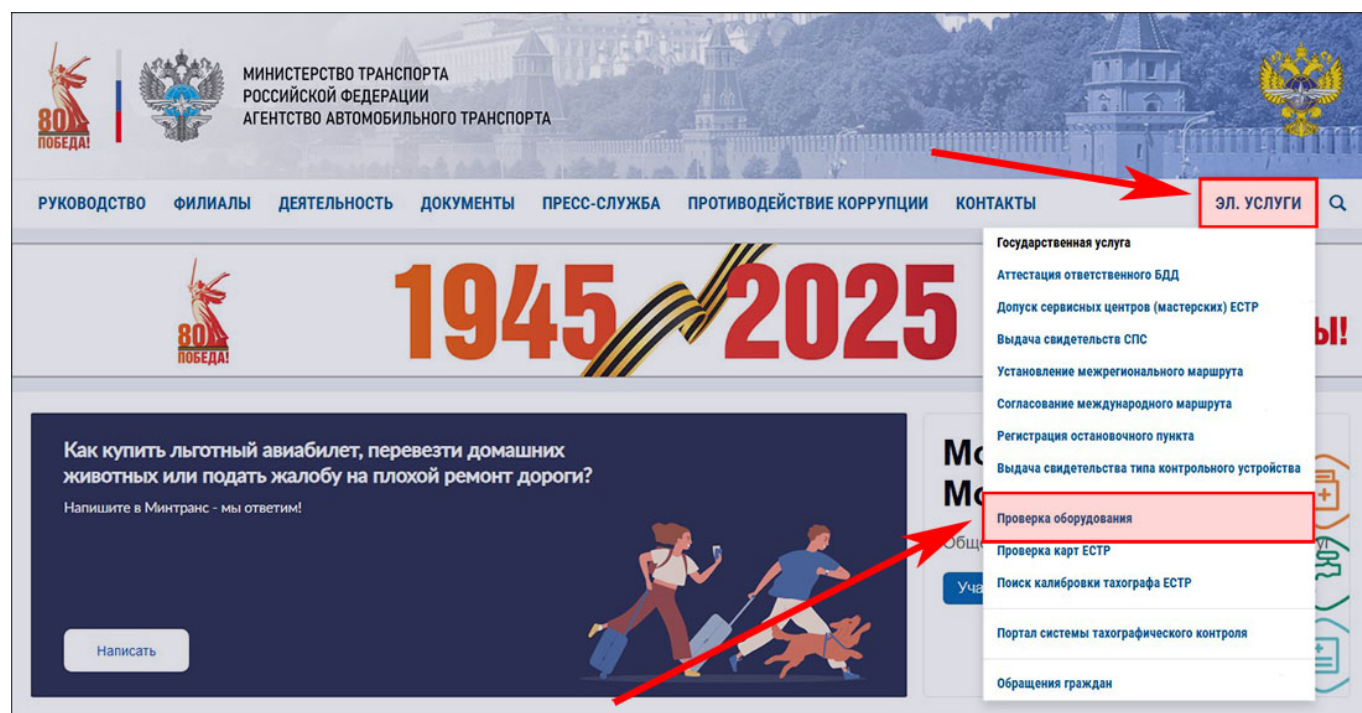
Шаг 2 — заполните форму

Шаг 3 — дождитесь результата поиска

Откройте раздел «Проверка оборудования» на портале АИС ТК:

<https://portal.rosavtotransport.ru/check/>.

Попасть в него также можно с главной страницы сайта ФБУ «Росавтотранс» — переходом из меню «Эл. услуги» в [раздел «Проверка оборудования»](#).



## Шаг 1 — выберите тип оборудования

Поставьте отметку у пункта «Оснащение ТС тахографом».

portal.rosavtotransport.ru/check/

Портал системы тахографического контроля

Министерство транспорта Российской Федерации АГЕНТСТВО АВТОМОБИЛЬНОГО ТРАНСПОРТА

Обратный звонок

Личный кабинет

Главная страница > Проверка оборудования

### Проверка оборудования

☐ Тахограф
 ☐ Блок СКЗИ
 ☐ Карта
 ☐ Связь тахографа и блока СКЗИ
 ☒ Оснащение ТС тахографом

Идентификационный номер ТС (VIN) \*

☐ VIN отсутствует

Регистрационный номер ТС \*

☐ ГРН отсутствует

Код с картинки \*

\* Поля, обязательные для заполнения

ИСКАТЬ

Для удобства пользования проверкой оснащения ТС тахографом возможно воспользоваться мобильной версией, позволяющей при помощи камеры устройства (телефона, планшета и т.д.), наведенной на государственный номер ТС, оперативно получить запрашиваемые сведения.

Перейдите по ссылке <https://portal.rosavtotransport.ru/check-grz> в браузере на вашем устройстве.

Если вы предполагаете часто использовать сервис, сохраните адрес в закладках браузера или добавьте на главный экран. В зависимости от браузера, это может быть пункт меню «Добавить ярлык» (Яндекс), «Добавить на домашний экран» (Opera) или «Добавить на главный экран» (Chrome).

WOSO

## Шаг 2 — заполните форму

Для заполнения обязательны все поля.

2.1 Укажите VIN-номер ТС — комбинацию из цифр и заглавных букв латиницей (ввод кириллицы система в этом поле не допускает). Всего 17 символов.

Портал системы тахографического контроля

Министерство транспорта Российской Федерации АГЕНТСТВО АВТОМОБИЛЬНОГО ТРАНСПОРТА

Обратный звонок

Личный кабинет

Главная страница > Проверка оборудования

### Проверка оборудования

☐ Тахограф
 ☐ Блок СКЗИ
 ☐ Карта
 ☐ Связь тахографа и блока СКЗИ
 ☒ Оснащение ТС тахографом

Идентификационный номер ТС (VIN) \*

111AA222BBB333CCC

☐ VIN отсутствует

Регистрационный номер ТС \*

A123BC

☐ ГРН отсутствует

Код с картинки \*

ferp

\* Поля, обязательные для заполнения

ИСКАТЬ

Для удобства пользования проверкой оснащения ТС тахографом возможно воспользоваться мобильной версией, позволяющей при помощи камеры устройства (телефона, планшета и т.д.), наведенной на государственный номер ТС, оперативно получить запрашиваемые сведения.

Перейдите по ссылке <https://portal.rosavtotransport.ru/check-grz> в браузере на вашем устройстве.

Если вы предполагаете часто использовать сервис, сохраните адрес в закладках браузера или добавьте на главный экран. В зависимости от браузера, это может быть пункт меню «Добавить ярлык» (Яндекс), «Добавить на домашний экран» (Opera) или «Добавить на главный экран» (Chrome).

2.2 Укажите госномер (ГРЗ) ТС.



## Проверка оборудования

☐ Тахограф
 ☐ Блок СКЗИ
 ☐ Карта
 ☐ Связь тахографа и блока СКЗИ
 ☒ Оснащение ТС тахографом

Идентификационный номер ТС (VIN)

111AA222BVB333CCC

☐ VIN отсутствует

Регистрационный номер ТС

A123BC

☐ ГРН отсутствует

Код с картинки



\* Поля, обязательные для заполнения

ИСКАТЬ

Для удобства пользования проверкой оснащения ТС тахографом возможно воспользоваться мобильной версией, позволяющей при помощи камеры устройства (телефона, планшета и т.д.), наведенной на государственный номер ТС, оперативно получить запрашиваемые сведения.

Перейдите по ссылке <https://portal.rosavtotransport.ru/check-grz> в браузере на вашем устройстве.

Если вы предполагаете часто использовать сервис, сохраните адрес в закладках браузера или добавьте на главный экран. В зависимости от браузера, это может быть пункт меню «Добавить ярлык» (Яндекс), «Добавить на домашний экран» (Opera) или «Добавить на главный экран» (Chrome).

Если VIN-номера или ГРН на автомобиле нет физически, поставьте флажок напротив соответствующей строки под полем — «VIN отсутствует» или «ГРН отсутствует» (можно выбрать только один из вариантов).

☒ VIN отсутствует

Регистрационный номер ТС

A123BC

☐ ГРН отсутствует

Код с картинки

\* Поля, обязательные для заполнения

ИСКАТЬ

Идентификационный номер ТС (VIN)

111AA2222BVB333C

☐ VIN отсутствует

☒ ГРН отсутствует


Код с картинки

\* Поля, обязательные для заполнения


ИСКАТЬ


2.3 Введите проверочный код с картинки и нажмите кнопку «Искать».

Портал системы  
тахмографического контроля



Министерство транспорта  
Российской Федерации  
АГЕНТСТВО АВТОМОБИЛЬНОГО ТРАНСПОРТА

 Обратный звонок

 Личный кабинет

Главная страница > Проверка оборудования

## Проверка оборудования

☐ Тахограф
☐ Блок СКЗИ
☐ Карта
☐ Связь тахографа и блока СКЗИ
☒ Оснащение ТС тахографом

Идентификационный номер ТС (VIN)  
111AA222BBB333CCC

☐ VIN отсутствует

Регистрационный номер ТС  
A123BC

☐ ГРН отсутствует

Код с картинки  
fepa

\* Для удобства пользования проверкой оснащения ТС тахографом возможно воспользоваться мобильной версией, позволяющей при помощи камеры устройства (телефона, планшета и т.д.), наведенной на государственный номер ТС, оперативно получить запрашиваемые сведения.

Перейдите по ссылке <https://portal.rosavtotransport.ru/check-grz> в браузере на вашем устройстве.

\* Если вы предполагаете часто использовать сервис, сохраните адрес в закладках браузера или добавьте на главный экран. В зависимости от браузера, это может быть пункт меню «Добавить ярлык» (Яндекс), «Добавить на домашний экран» (Орега) или «Добавить на главный экран» (Chrome).

\* Поля, обязательные для заполнения

## Шаг 3 — дождитесь результата поиска

Положительный результат проверки содержит данные о транспортном средстве, тахографе и блоке СКЗИ. Он означает, что на ТС установлен тахограф с блоком СКЗИ, имеющим неотозванный квалифицированный сертификат ключа проверки электронной подписи и действующую активизацию.

Результат

Проверка проведена 21 января 2026 г. в 12:21:11 (MSK)

Транспортное средство

Марка: ПАЗ  
Модель: 320540  
VIN: XXXXXXXXXX  
Регистрационный номер ТС: XXXXXXXXXX

Тахограф

Дата активизации тахографа: 19.03.2025  
Наименование модели тахографа: "Drive Smart"  
Серийный номер тахографа: XXXXXXXXXX  
Дата изготовления: 26.12.2024  
Дата поверки: 26.12.2024  
Межповерочный интервал: 7 лет

Блок СКЗИ тахографа

Статус активизации: **Активизирован**  
Наименование модели блока СКЗИ тахографа: Блок СКЗИ тахографа "НКМ-2.11" НДПА.467756.001-01ТУ  
Заводской номер блока СКЗИ тахографа: 24K7\*\*\*\*\*2761-24K3\*\*\*\*\*2764  
Дата изготовления: 15.11.2024  
Дата поверки: 15.11.2024  
Межповерочный интервал: 4 года  
Статус поверки блока СКЗИ тахографа: **Действующая**

Если ТС с указанными в форме сведениями отсутствует в перечне ФБУ «Росавтотранс» — ответ будет «Транспортное средство не найдено».

**Результат**

Транспортное средство с VIN "██████████" и государственным регистрационным номером "██████" не найдено

[Как проверить оснащение ТС тахографом через мобильное устройство с камерой](#)